



Freistehend mit SolidScreen®



Schatten für Gastronomie



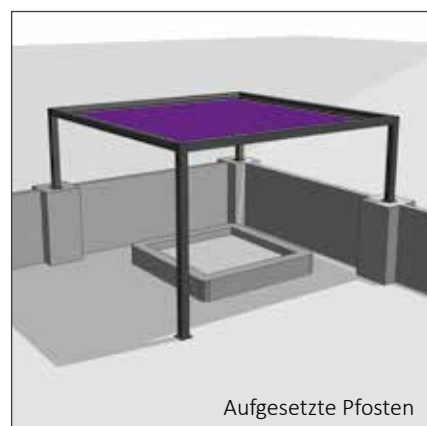
Gekoppelter Schattenplatz



Gekoppelt um die Ecke

GROJACUBE

Flexibel einsetzbar



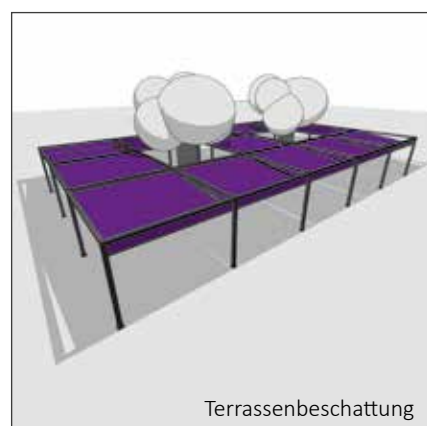
Aufgesetzte Pfosten



Freistehend auf Dachterrasse



Terrassenbeschattung



Terrassenbeschattung



GROJACUBE

Verschattungswürfel



GROJACUBE

Verschattungswürfel

GroJaLiving | Wettergeprüfte Qualität für Haus und Garten.

Terrassen- & Bodendielen | Wind- & Sichtschutzelemente | Vorgartenzäune | Carports | Gartenhäuser | Pergolen & Rosenbögen | Verschattungswürfel


GroJaFunktional | Qualität auf Maß für Haus und Garten.

Insektenschutz | Rollläden & Raffstores | Verschattungen | Dach- & Wandprofile | Leisten & Profile | Platten | Elemente

GroJa® made by GROEN & JANSSEN GmbH | Kunststoffvertrieb
Gewerbestr. 16 | 26624 Georgsheil | www.groja.de | info@groja.de

Alle Abbildungen sind aus reproduktionstechnischen Gründen nicht verbindlich.
© Copyright by GroJa | 03/2017 | Technische Änderungen und Irrtümer vorbehalten.

Ihr Fachhändler:





PRAKTISCHE ELEGANZ

Das Verschattungssystem GroJaCube entstand aus dem Bedürfnis, auch an komplizierten Stellen im Garten den Aufenthalt im Freien geschützt zu genießen. Ein besonderes Merkmal dieser Markise ist das geradlinige Design. Das einzigartige Markisensystem kann sowohl freistehend als auch an Fassaden oder Umzäunungen montiert werden. GroJaCube ist das einzige Produkt seiner Art, das seine Schutzwirkung vollständig in der Waagerechten entfaltet. Das Markisentuch wird ohne Paravent-Falten vollständig in die Kassette eingezogen. Ein speziell entwickeltes, patentiertes System ermöglicht die Neigung des Markisentuches von 5° bis 20° in verschiedene Positionen einzustellen. Es bietet Schutz vor tief stehender Sonne und lässt gleichzeitig Regenwasser ablaufen. Der Rahmen fügt sich auch bei komplett eingezogenem Markisentuch harmonisch in das architektonische Bild des Objekts ein.

TECHNISCHE GLANZLEISTUNG

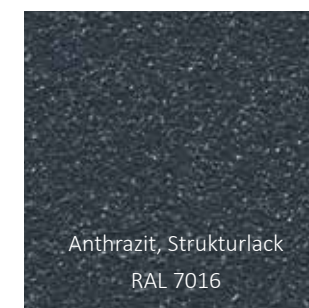
Der stabile, wartungsarme Rahmen besteht aus hochwertigem Aluminium. Speziell entwickelte Innenverbindungen sorgen für einen stabilen Halt, Bolzen, Schrauben und Verbindungen sind somit von außen unsichtbar. Der Rahmen ist maximal 400 cm breit und 400 cm tief. Die Höhe ist variabel. Innerhalb der angegebenen Breiten sind alle (auch ungleiche) Maße kombinierbar, z. B. Abmessungen 335 x 362 x 296 cm (Breite x Tiefe x Höhe) sind kein Problem. Für größere Schattenflächen können mehrere GroJaCube-Systeme endlos aneinander gekoppelt werden. Dies bietet eine optimale Lösung für (Schul-)Höfe, Gastronomie und alle Plätze, die vor schädlicher UV-Strahlung zu schützen sind.

KREATIVE KOMBINATIONEN

Serienmäßig ist der GroJaCube-Aluminiumrahmen in Weiß (RAL 9010) und anthrazitfarbenem Strukturlack (RAL 7016) lieferbar. Alle anderen RALFarben sind auf Anfrage erhältlich. In Kombination mit vielen verschiedenen Tuchfarben und -designs wird ein individueller Stil erschaffen.

ZUSÄTZLICHER KOMFORT

Als zusätzlicher Sonnenschutz kann der GroJaCube mit einer SolidScreen® Senkrechtmarkise ergänzt werden. Diese spezielle Markise bietet einen seitlichen UV-Schutz, ist dabei aber nicht blickdicht. Ein weiterer Vorteil der SolidScreen® Markise ist, dass sie windbeständig im Rahmen befestigt wird, um gleichzeitig als Windschutz zu dienen.



Anthrazit, Strukturlack
RAL 7016



Weiß, glatt
RAL 9010